

BENEVOLENT GLOBAL PUBLIC SCHOOL

Saharsa Basti, Ward no. 28, Saharsa

Session: - 2026 – 2027

Holiday Assignment Class: LKG

GUIDELINES FOR THE PARENTS / पैरेंट्स के लिए दिशा – निर्देश

यह गाइड लाइन खास करके छोटे बच्चों के पैरेंट्स के लिए है। हर पैरेंट्स यही चाहते हैं कि उनका बच्चा पढ़ने में अच्छा निकल जाए और आगे दुनिया में जो भी ट्रेड हैं जैसे मेडिकल, इंजीनियरींग, बैंकिंग, सिविल सर्विसेज इत्यादि। उनमें से किसी लाइन में औरों से आगे निकले। ऐसे सोचना भी चाहिए और इसके लिए पैरेंट्स को अपने स्तर पर कुछ चीजों पर ध्यान रखना होगा जो नीचे बताया जा रहा है।

पहले यह समझें कि छोटे बच्चे का ब्रेन डेवलपमेंट होता रहता है और इस बीच हम लोग उसे सिखाते रहते हैं। और ऐसा देखते हैं कि यदि वह एक सप्ताह स्कूल नहीं जाता है तो वह सब कुछ भूल जाता है। इसका मतलब है उसे लगातार सिखाने की जरूरत है। बच्चा भूलता रहता है फिर सीखता है और इसी क्रम में सीख जाता है, ब्रेन का विकास संज्ञानात्मक विकास का हिस्सा है।

कुछ लोग यह कहते हैं ट्यूशन टीचर लगा देंगे क्यों नहीं? यदि आपके पास पैसे हैं जरूर लगाइए। लेकिन ट्यूशन टीचर हर वक्त तो आपके घर में नहीं रहेगा, इसका मतलब है माँ और बाप को बच्चे के साथ समय देना होगा। अच्छा, चलो यह देखते हैं कि जो बच्चे बहुत अच्छा परफॉर्म कर रहे हैं उनका स्कूल क्या कर रहा है और माँ बाप क्या कर रहे हैं? स्टडी में पता

चलता है कि वही बुक, वही स्कूल, वही टीचर लेकिन रिजल्ट अलग अलग, इसके मानी यही निकलती है कि बच्चे के डेवलपमेंट में पैरेंट्स का अहम रोल है?

बच्चे के अंदर संज्ञानात्मक विकास (**Cognitive Development**) होना चाहिए। बच्चे किस प्रकार सोचते हैं, अवलोकन करते हैं और चीजों का पता लगाते हैं। यह ज्ञान, कौशल, समस्या समाधान और स्वभाव का विकास है, जो बच्चों को उनके आसपास की दुनिया के बारे में सोचने और समझने में मदद करता है। यदि हमारे आस पास का माहौल अनुकूल नहीं है तो बच्चे के अंदर नेगेटिव चीजों के लिए संज्ञानात्मक विकास होगा। अतः आपको अपने बच्चे के साथ समय बिताना होगा और यदि कम पढ़े लिखे हैं तो बिना संकोच किए हुए बच्चे के साथ साथ खुद भी पढ़ना व सीखना होगा।

आप अपने बच्चे को इस होम वर्क पूरा करने में सहायता करें – धन्यवाद

STUDENT NAME

FATHER'S NAME :-


MOTHER'S NAME :-

SCHOOL'S NAME :-

MY FATHER'S MOBILE NO. :-

MY MOTHER'S MOBILE NO. :-


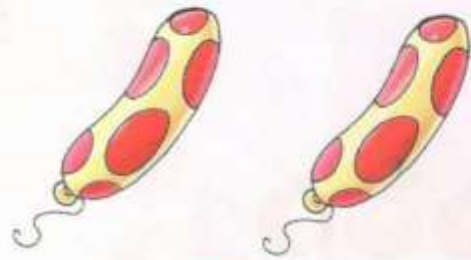

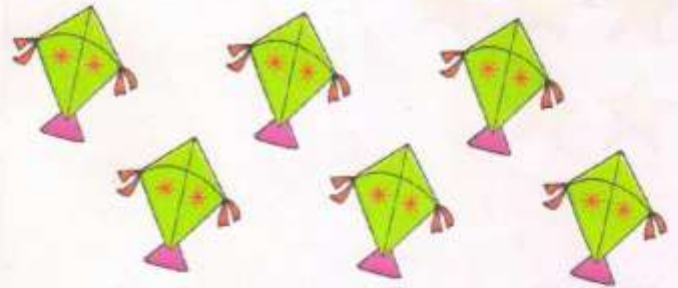

Write the letters from A to Z



Write the missing letters from A to Z



Count the objects and write their number in the box :



दो अक्षरों वाले शब्दों का अभ्यास

फल	फल		
----	----	--	--

फल			
----	--	--	--



गज	गज		
----	----	--	--

गज			
----	--	--	--

नल	नल		
----	----	--	--

नल			
----	--	--	--



टब	टब		
----	----	--	--

टब			
----	--	--	--

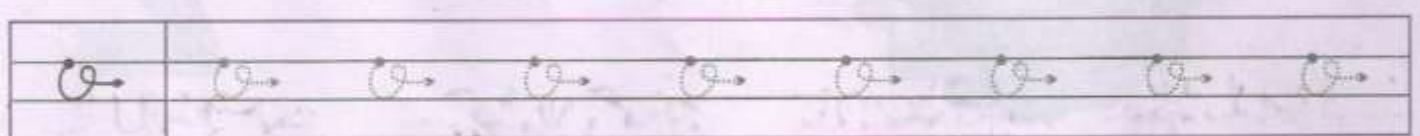



बस	बस		
----	----	--	--

बस			
----	--	--	--





Trace the dotted lines carefully :



Match the picture with the correct letter.



a

c

m

h



e

k

Write the missing letters.

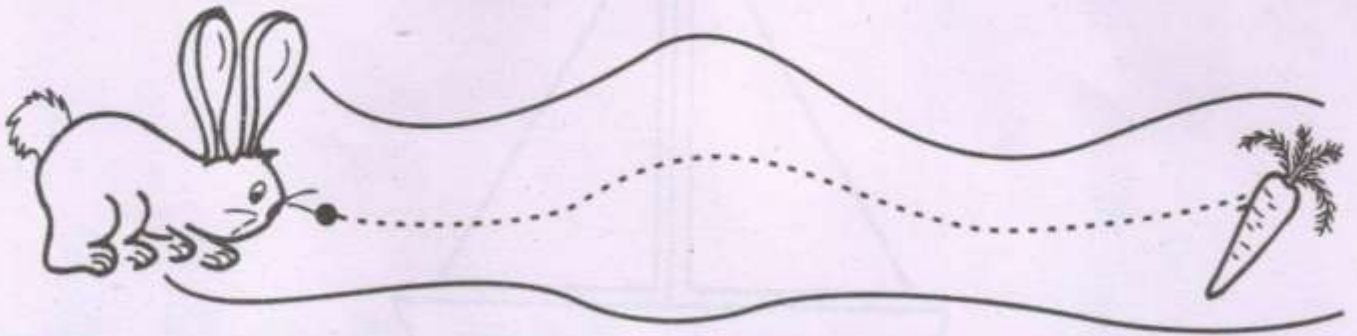
a						g
	i				m	
		q		s		
			x			

Join the dots and colour the picture.

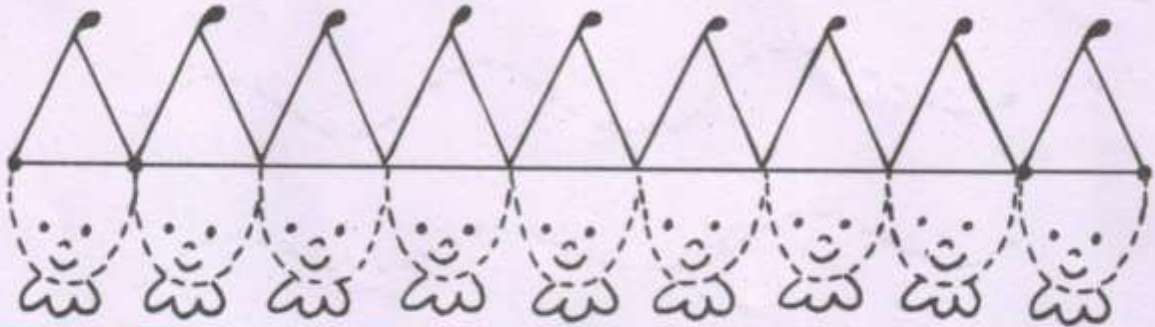


FREE-HAND STROKES

Trace and colour.



Trace and colour.



Trace and colour.



Trace and colour.

